



# ACCESORIOS Y PIEZAS

Sáquele el máximo partido a su equipo de pulverización Airless



En los trabajos de pintura no solo se busca un **resultado preciso**, también interesa conseguir ese resultado de forma **fácil y eficaz**. Este catálogo muestra los **accesorios y las piezas** que pueden ayudarle a alcanzar este objetivo.

# LAS VENTAJAS DE USAR PIEZAS ORIGINALES DE GRACO

Las piezas de repuesto se siguen comprando demasiado a menudo en función de su precio. Sin embargo, la pequeña cantidad de dinero que puede ahorrar de este modo no puede compararse con los riesgos que conlleva.

## Tres razones por las que debería optar por piezas originales



### 1 | Seguridad

Las piezas de Graco ofrecen la mejor calidad posible. Las piezas producidas por otros fabricantes son menos robustas y, por tanto, menos seguras. Imagine, por ejemplo, una manguera de pintura que no es capaz de soportar la presión de funcionamiento y revienta.



### 2 | Garantía

Las condiciones de la garantía solo son válidas si se utilizan piezas originales. La garantía de Graco no cubre los defectos o daños provocados por piezas que no hayan sido producidas por Graco.



### 3 | Tiempo y dinero

Solo si utiliza piezas originales podrá conseguir el máximo rendimiento de forma fiable y evitar el tiempo de averías. Las piezas más baratas le costarán en última instancia más tiempo y dinero: costes de reparación adicionales, mano de obra adicional, etc.



## Cómo reconocer las piezas originales de Graco



### El logotipo de Graco grabado

El logotipo de Graco está grabado en la mayoría de nuestros ejes de pistón, cilindros y camisas.



### Adhesivo holográfico

Encontrará siempre un adhesivo holográfico en el embalaje de un kit de reparación original de Graco.



### Resistentes y robustas

Las piezas de Graco son más resistentes y tienen una apariencia más robusta que las de otros fabricantes.

# LA IMPORTANCIA DE TENER LOS **ACCESORIOS** ADECUADOS

Los accesorios son un componente vital del arsenal de cualquier pintor profesional. Todos los equipos de Graco están diseñados para ofrecer eficacia y pueden completarse con los accesorios adecuados.

## Dos razones por las que los accesorios son tan importantes



### 1 | Un equipo, varias aplicaciones

Desde aplicar una fina capa hasta pintar paredes altas, todo puede hacerse de forma eficaz con solo un equipo si se utilizan los accesorios adecuados. Esto le permite encargarse de una amplia gama de trabajos con un solo pulverizador.



### 2 | Trabajo de forma más rápida y eficaz

Los accesorios pueden marcar la diferencia entre tener beneficios o pérdidas en un trabajo. Si adapta su equipo adecuadamente a cada situación, garantizará unos resultados precisos y, sobre todo, un trabajo mucho más rápido.



### ¿Necesita pintar un techo alto? Estos accesorios marcan la diferencia

- ✓ **Boquilla de pulverización**  
Con la boquilla de pulverización adecuada ahorrará pintura y reducirá el tiempo del trabajo.
- ✓ **Prolongador de boquilla**  
Los prolongadores de boquilla evitan la molestia de trabajar con escaleras y/o andamios.
- ✓ **Manguera de pintura**  
Con una manguera de pintura extralarga, puede mantener el pulverizador en el mismo sitio mientras trabaja.

# EL ACCESORIO ADECUADO PARA CADA SITUACIÓN

Desde pistolas de pulverización hasta prolongadores de boquilla y mangueras, tolvas de producto y rodillos para vaciar bolsas, los accesorios le ayudan a adaptar su equipo a una situación de trabajo real.

## PISTOLAS DE PULVERIZACIÓN AIRLESS

Graco ofrece varios tipos de pistolas para satisfacer todas sus necesidades. Todas ellas cuentan con características únicas para garantizar unos resultados de pulverización óptimos y facilitar su uso en cualquier situación.

- **Salpicaduras de pintura** reducidas al pulverizar
- Empuñadura de pistola **ergonómica**
- **Seguro de gatillo** sencillo



### Pistola FTx™

- Para trabajos de alto acabado
- La pistola más ligera de toda la gama de productos de Graco



### Pistola Contractor™

- Ideal para el pintado de grandes superficies
- Empuñadura robusta pero cómoda



### Pistola en línea Contractor™

- Una posición de trabajo cómoda gracias a la conexión directa al prolongador
- Ideal para pintar con prolongadores, rodillos de pintura, etc.



### Pistola Silver Plus™

- Perfecta para pulverizar productos más espesos
- Ligera para manejarla fácilmente




### Pistola Silver Flex™

- Para aplicaciones de pintura airless y de trazado de líneas
- Conexión directa para mangueras de gran diámetro



### Pistola azul TexSpray™

- Para enlucidos airless, masillas y recubrimientos protectores
- Conducto de fluido grande y resorte robusto para trabajos y volúmenes mayores



### Pistola en línea TexSpray™

- Caudal máximo con los productos más espesos
- Empuñadura de polímero moldeado para un agarre ultracómodo

## BOQUILLAS

Las excelentes SwitchTips™ RAC X™ de Graco son unas boquillas de pulverización de alta calidad y muy duraderas. Están diseñadas especialmente para producir un abanico de pulverización homogéneo a lo largo del tiempo.

- Optimice sus **resultados** y mejore la **calidad** de su trabajo
- Disponibles en una **amplia gama de tamaños** y para **distintos productos**
- Fácilmente reconocibles gracias a su **codificación de colores específica** para cada aplicación



### La boquilla LP verde

Baja presión

FFLP para las aplicaciones de alto acabado, LP para paredes, techos y suelos



### La boquilla PAA azul

Aplicaciones Airless profesionales

Para trabajos de pintura residenciales interiores y exteriores y para trabajos comerciales o industriales



### La boquilla HDA marrón

Aplicaciones de texturados y de uso intensivo

Para trabajos de pintura en interiores y exteriores con productos muy pesados, incluyendo enlucido airless



### La boquilla amarilla

Aplicaciones de señalización de carreteras

Para pintar líneas en aparcamientos, carreteras, suelos de almacenes, cruces de carreteras y canchas deportivas.



### Boquilla WideRAC™

Abanico de pulverización de 60 cm

Para trabajos de pintura en interiores y exteriores que requieran un rendimiento elevado

## PROLONGADORES DE BOQUILLA




No necesita escaleras ni andamios para pulverizar pintura en paredes altas y techos. Con el prolongador de boquilla de la longitud adecuada, podrá terminar el trabajo de una pasada.

- **Encaja fácilmente** en cualquier pistola airless
- Se suministra con soporte para boquilla **de serie**
- Puede escoger **varias longitudes** entre 25 cm y 2 m
- También disponible con **válvula CleanShot™**

# EL ACCESORIO ADECUADO PARA CADA SITUACIÓN

## FILTROS



Los filtros impiden que la suciedad y los contaminantes penetren en el sistema de pulverización. Nuestro diseño de filtro EasyOut™ filtra la pintura desde el interior hacia el exterior y atrapa con eficacia cualquier residuo.

- Minimice la posibilidad de **obstrucciones** y optimice **la calidad de su acabado**
- **Tres tipos de filtro**, disponibles en distintos tamaños: filtro de aspiración **1**, filtro de bomba **2** y filtro de pistola **3**
- Muy **fáciles de desmontar**, para limpiar y reutilizar

## BOMBAS



Si su bomba muere después de muchas horas de uso, su equipo quedará prácticamente inutilizado. Por esta razón, Graco ha desarrollado una amplia variedad de bombas de repuesto. No tardará en volver a pintar.

- Sustituya la bomba usted mismo en **menos de un minuto** y sin herramientas
- **No más tiempo de inactividad:** con una bomba de repuesto a mano, siempre puede volver rápidamente al trabajo
- Bombas disponibles para **todos los pulverizadores de Graco**, grandes y pequeños

## MANGUERAS



Las mangueras BlueMax™ II de Graco son lo último en tecnología de mangueras. No solo son fáciles de conectar, sino que además mantienen el máximo nivel de rendimiento en toda su superficie y hasta la pistola.

- Las mangueras **más ligeras** y más **flexibles** del mercado
- Disponibles en los diámetros de 3/16 in, 1/4 in y hasta 1/2 in
- Puede escoger **varias longitudes** entre 4,5 y 30 m

**!** En el caso de las mangueras de más de 15 m, recomendamos optar por un diámetro mayor. Esto garantiza el máximo rendimiento de la pistola.

## TOLVAS DE PRODUCTO



Las tolvas de producto alimentan la bomba por gravedad. Gracias a su gran capacidad, puede trabajar durante periodos más largos antes de recargarlas.

- Muy ventajosas con **productos espesos** como enlucidos y productos con carga
  - Útiles para el **almacenamiento provisional** o para el transporte del producto
  - **Fáciles de desplazar** gracias a sus grandes neumáticos
- !** Utilice la tolva de producto con un rodillo para vaciar bolsas si está trabajando con un producto envasado en bolsas de plástico.

## RODILLOS

En circunstancias que imposibilitan el pulverizado, como en condiciones de viento, puede aplicar la pintura con un rodillo eléctrico o con el JetRoller™. Estas soluciones combinan el uso del rodillo y el pulverizador en una sola acción, garantizando prácticamente ninguna sobrepulverización.

- **Ergonómicos:** no tendrá que sumergir el rodillo en la bandeja de pintura cada vez
- **Sin interrupciones** durante el uso del rodillo, de manera que no aparecerán más grumos de pintura seca
- **Distribución de la pintura uniforme** en la superficie del rodillo



### Rodillos eléctricos

- En combinación rígida y telescópica, con longitudes de entre 30 y 180 cm
- Varias superficies disponibles para texturas lisas o irregulares



### JetRoller™

- Extensible: puede ajustar la longitud del rodillo según el trabajo
- Apto para todos los rodillos del mercado (18, 25 y 45 cm)

## FLUIDOS DE MANTENIMIENTO

Un buen mantenimiento ampliará la vida útil de su equipo. TSL™ y Pump Armor™ son dos fluidos que puede utilizar para garantizar el buen funcionamiento de su bomba y de su equipo a largo plazo.



### TSL™

- Se mezcla con la pintura y evita que se seque en la bomba de su equipo
- No provoca la aparición de puntos en su acabado (a diferencia de otros productos)



### Pump Armor™

- No diluido: lubricante y anticongelante para almacenar la bomba durante largos periodos
- Diluido en agua (20 %): fluido de limpieza diaria para su equipo

## CLEANSHOT™



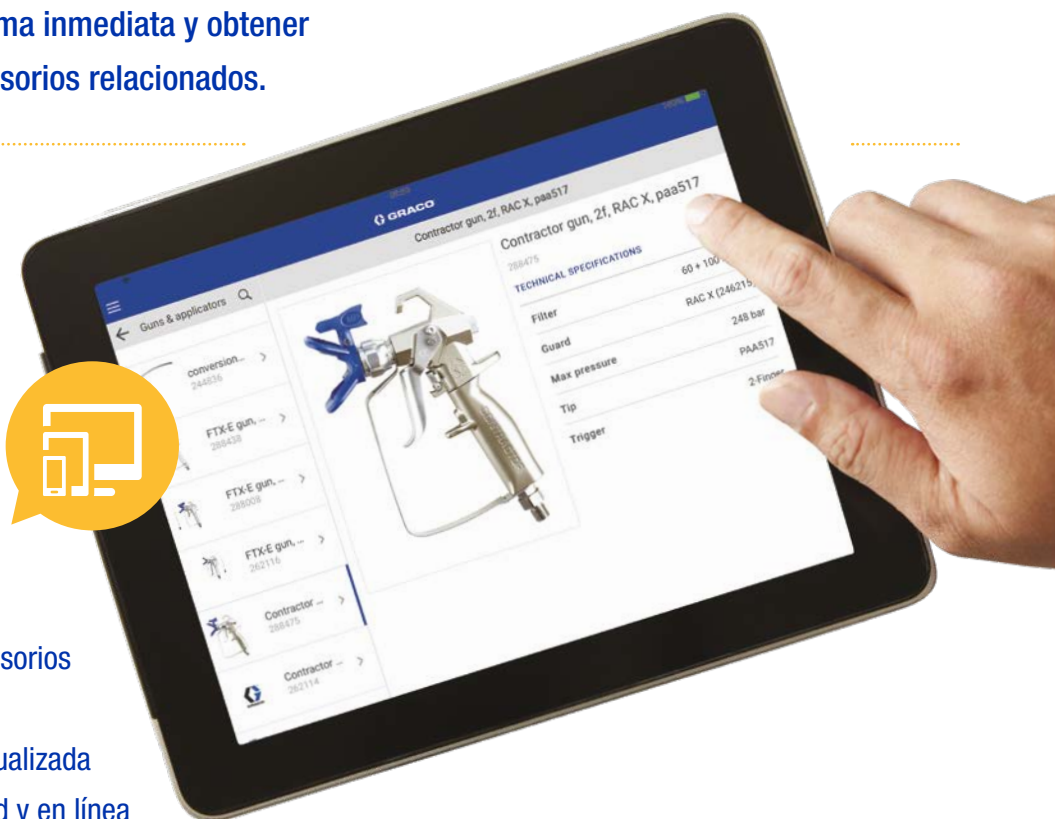
Las salpicaduras o el goteo de la boquilla de pulverización son posibles problemas a la hora de utilizar un prolongador. Una solución fácil es instalar una válvula CleanShot™ en el extremo del prolongador.

- **Elimina las salpicaduras y el goteo** de la boquilla
- Puede montarse en **cualquier prolongador de boquilla**
- Se puede rotar 360° para **poder pulverizar siempre en posición perpendicular a la superficie**

¿Busca un modo útil de averiguar cómo llevar a cabo sus trabajos mejor y más rápido? Descargue la app gratuita de Graco. Esta herramienta, increíblemente práctica, le permitirá encontrar información completa sobre su equipo de forma inmediata y obtener una lista instantánea de los accesorios relacionados.

## Descargue la app gratuita de Graco

- Rápida y fácil de usar
- Contiene todos los equipos, accesorios y piezas de repuesto de Graco
- La información está siempre actualizada
- Disponible para iOS, para Android y en línea



Visite [www.contractorclub.com/app](http://www.contractorclub.com/app) y descargue la app gratuita de Graco para iOS o Android

Todos los datos escritos y visuales contenidos en este documento se basan en la información de producto más reciente en el momento de la publicación. Graco se reserva el derecho a realizar cambios en cualquier momento sin previo aviso.

Graco cuenta con la certificación ISO 9001.

GRACO DISTRIBUTION BVBA Industrieterrein Oude Bunders • Slakweidestraat 31 • 3630 Maasmechelen, Bélgica  
Tel.: +32 89 770 700 • Fax: +32 89 770 777 • [www.graco.com](http://www.graco.com)

©2018 Graco Distribution BVBA 300672ES (rev. B) 03/18 Impreso en Europa.  
Todas las demás marcas registradas aquí mencionadas se utilizan con fines de identificación y pertenecen a sus propietarios respectivos.

